

# Test d'une Souris sans fil verticale ergonomique

written by Christophe | 17 septembre 2021



**Je rencontre depuis quelques temps de petits soucis au niveau de la main et du poignet suite à l'usage intensif de la souris. Je vous propose donc le test d'un modèle ergonomique.**

J'ai souvent entendu parler de ce type de souris avec cette forme bizarre dite "ergonomique".

**Je n'en voyais pas vraiment l'intérêt, en tous les cas**

jusqu'ici, mais de nombreux témoignages positifs consultés çà et là sur le Net, m'ont décidé à tester cette bizarrerie.

Je vous le dis tout de suite, je n'ai que deux semaines de recul, je reviendrai ici mettre à jour l'article au fil du temps, mais contre toute attente, l'usage de la bestiole est (déjà) bénéfique. 🤔



**Le principe est simple : la souris verticale est une souris ergonomique qui est inclinée à 90°, elle s'adapte à la posture naturelle du bras.**

Oui, quand on y réfléchit, ce n'est pas naturel de positionner en permanence sa main "à plat" sur le bureau. Cette souris permet donc de soulager aussi bien la main, le poignet, que le bras. Mes petites douleurs ou gênes se sont atténuées au fil des jours, et il est fort probable qu'elles disparaissent dans le futur.

Deux informations Importantes à savoir avant que vous ne preniez connaissance du test : **le modèle testé est conçu pour les droitiers et ne convient pas aux (petites) mains.**

Bon, allez, je vous la présente en détail. 😊

\*\*\*

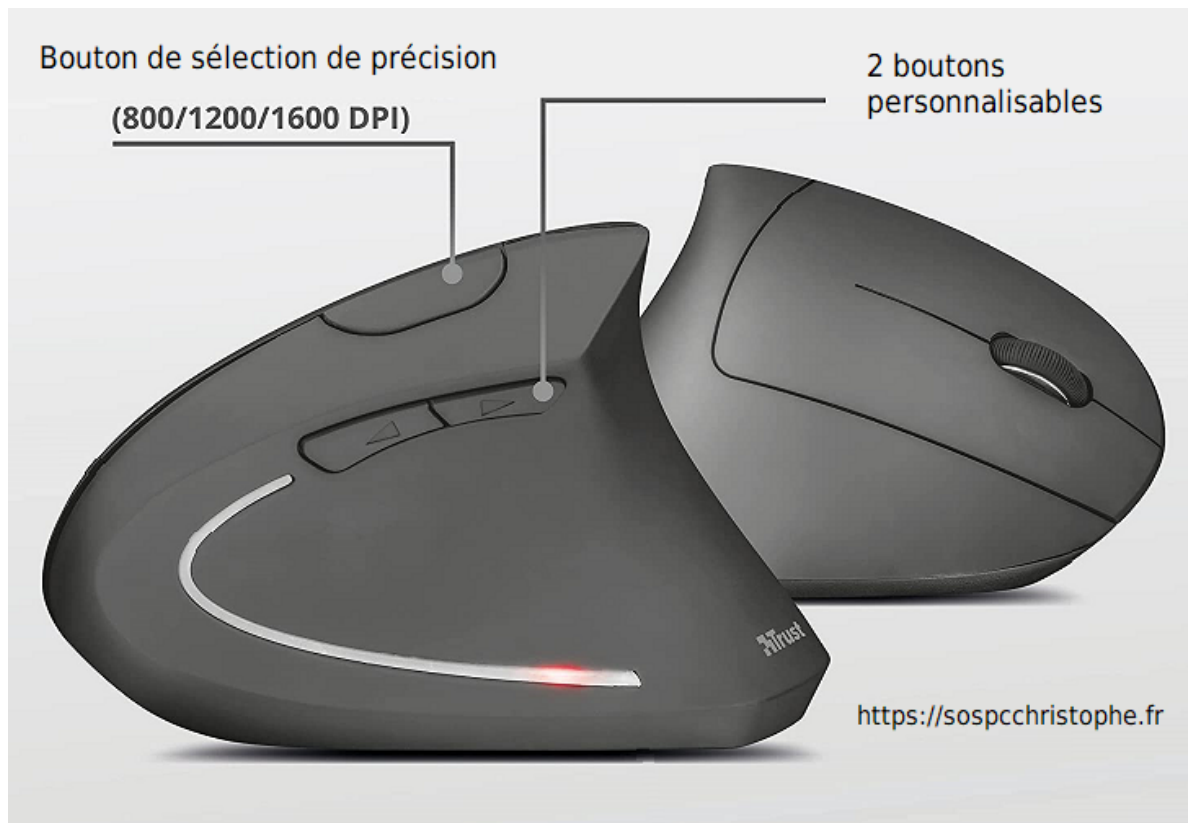


## Découverte

- Oui, je sais ce que vous vous dites, c'est bizarre de positionner la main de la sorte. Mais, je peux vous le dire, on s'y fait ! 😊



- Pour les joueurs le petit bouton de réglage du DPI sera très utile. Pour les autres, sachez qu'**il y a deux boutons supplémentaires que vous pouvez paramétrer**. Je vous en parle dans le paragraphe suivant.



\*\*\*



## Logiciel additionnel

Vous pouvez, si vous le souhaitez, installer un logiciel qui va vous permettre d'attribuer des fonctions aux deux boutons supplémentaires.

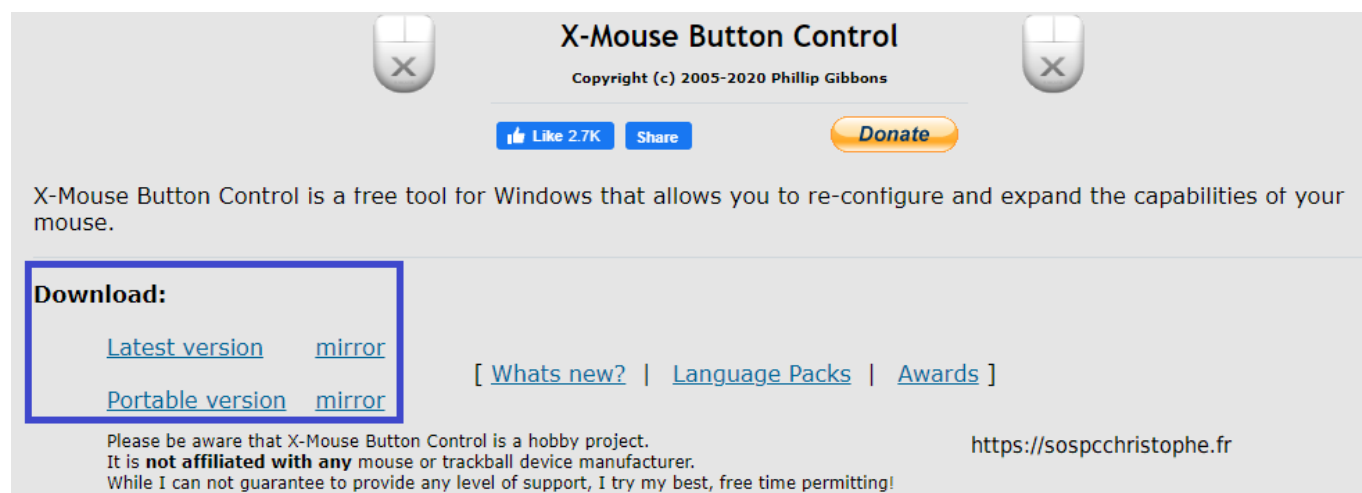
Je précise que **ce logiciel est gratuit et existe en version**

portable, mais que surtout il n'a pas de lien avec le fabricant de la souris, à savoir Trust.

C'est en fait un logiciel universel qui pourra convenir à de nombreuses souris ayant des boutons complémentaires paramétrables.

Personnellement je n'en ai pas eu l'utilité, mais je me suis dit qu'il fallait que je vous en parle, nous avons tous des besoins différents. 😊

- Cliquez sur la capture d'écran ci-dessous pour vous rendre sur le site de l'éditeur et le télécharger.



X-Mouse Button Control  
Copyright (c) 2005-2020 Phillip Gibbons

Like 2.7K Share Donate

X-Mouse Button Control is a free tool for Windows that allows you to re-configure and expand the capabilities of your mouse.

**Download:**



[Latest version](#) [mirror](#)  
[Portable version](#) [mirror](#)

[ [Whats new?](#) | [Language Packs](#) | [Awards](#) ]

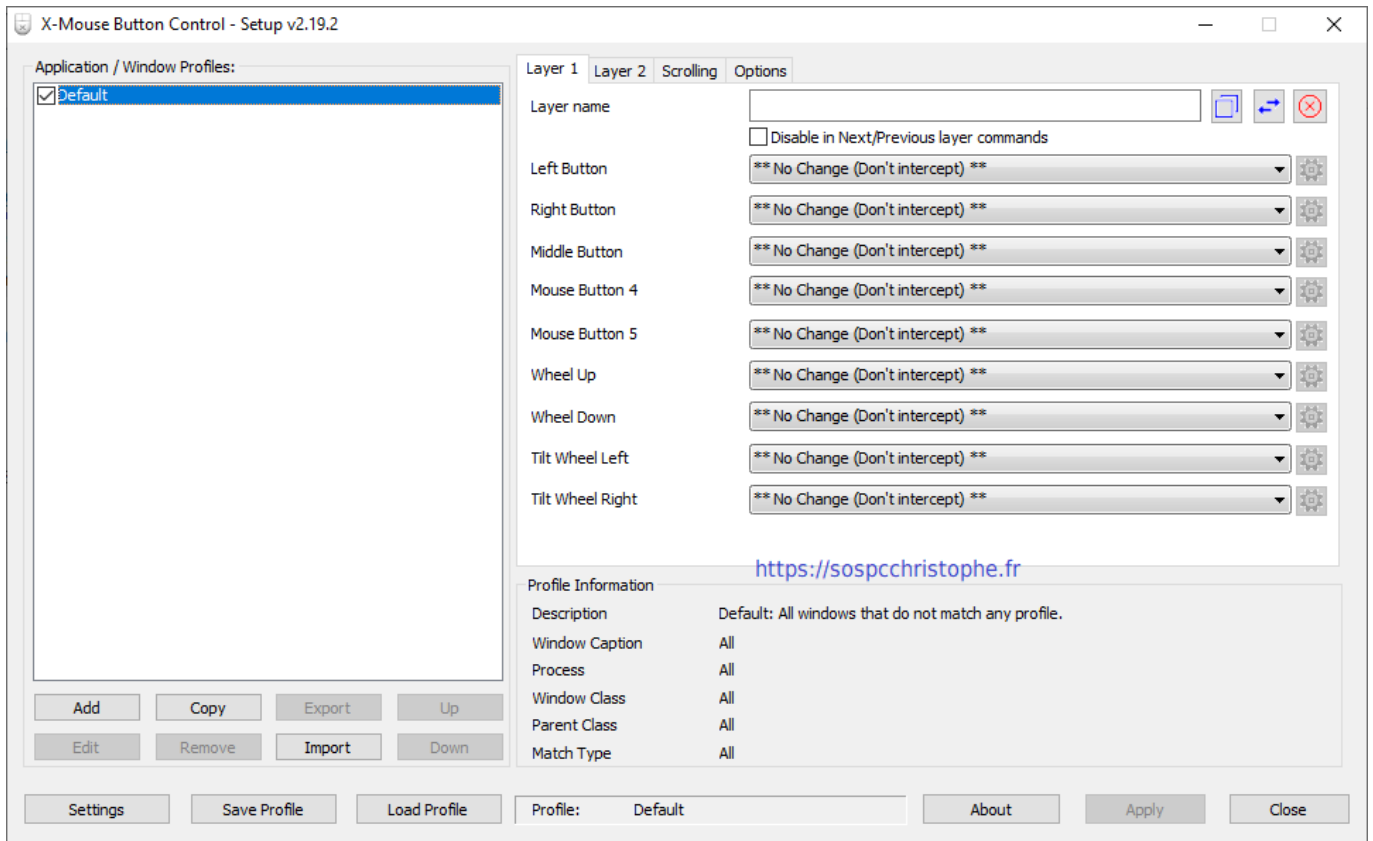
Please be aware that X-Mouse Button Control is a hobby project.  
It is **not affiliated with any** mouse or trackball device manufacturer.  
While I can not guarantee to provide any level of support, I try my best, free time permitting!

<https://sospcchristophe.fr>

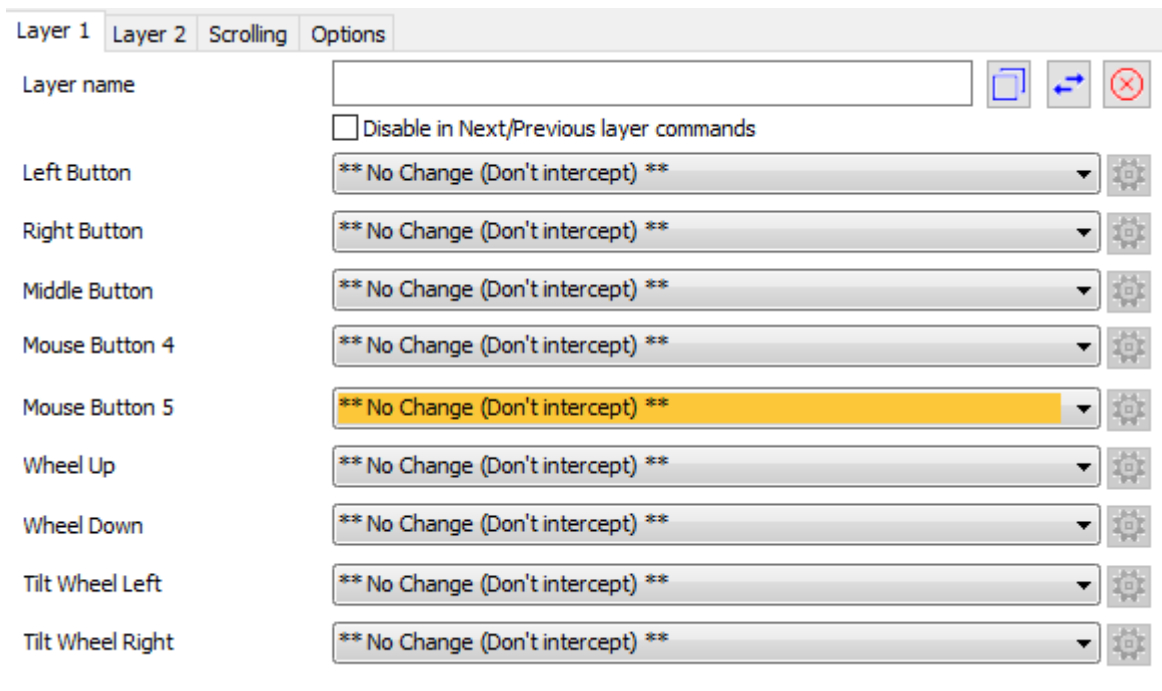
- Vous obtiendrez une archive ou un exécutable suivant que vous avez téléchargé la version portable ou à installer.

 XMMouseButtonControl 2.19.2 Portable.zip	Fichier ZIP	3 852 Ko
 XMMouseButtonControlSetup.2.19.2.exe	Application	2 668 Ko

- Il ne vous restera plus qu'à configurer vos deux touches...



- ... c'est simple : appuyez sur la touche de la souris que vous souhaitez paramétrer, la ligne correspondante à modifier s'illumine en orange :




- Si vous souhaitez télécharger la traduction française (valable uniquement pour la version à installer) c'est

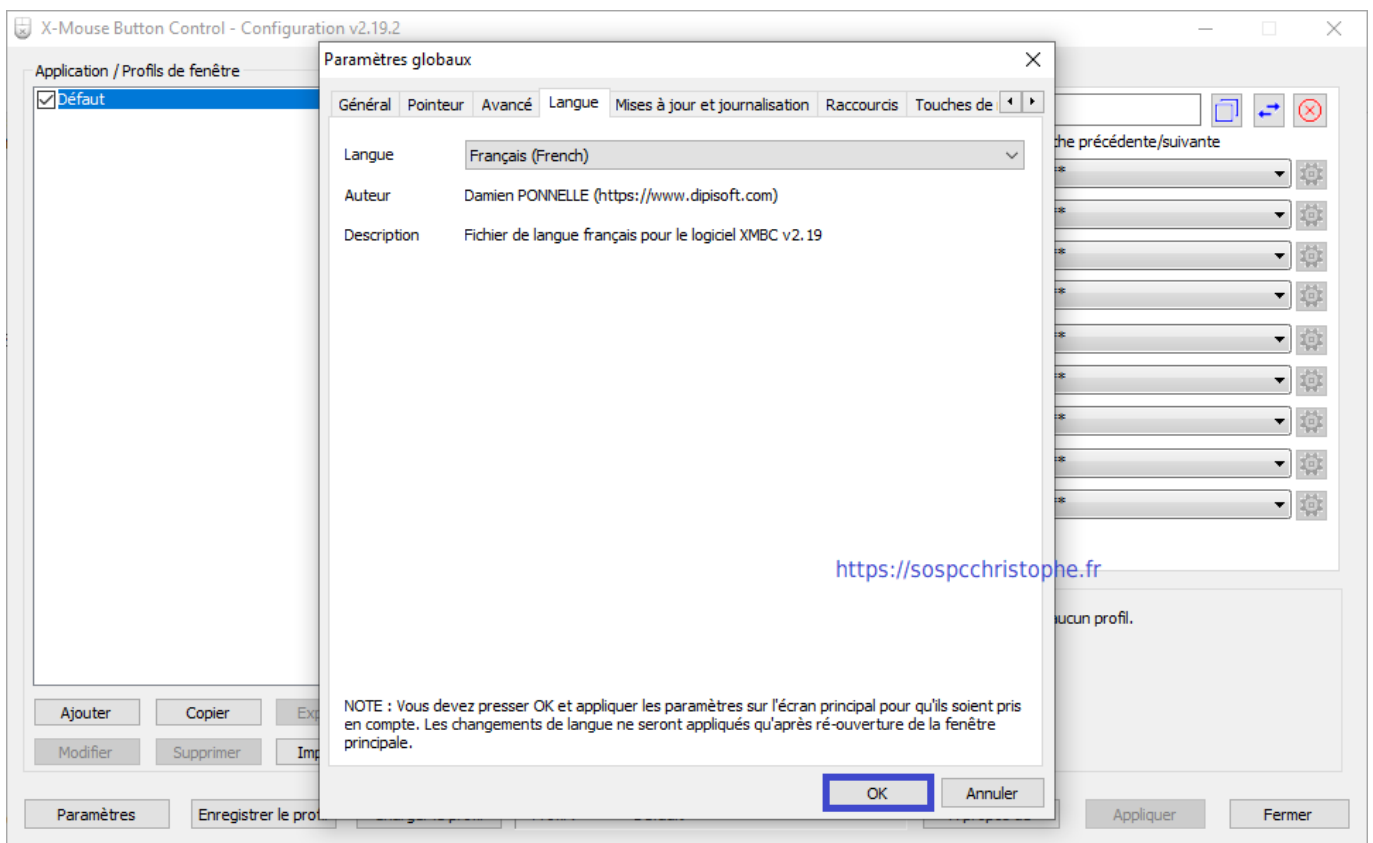
par ici :



- Vous obtiendrez ce pack. Double-cliquez dessus...

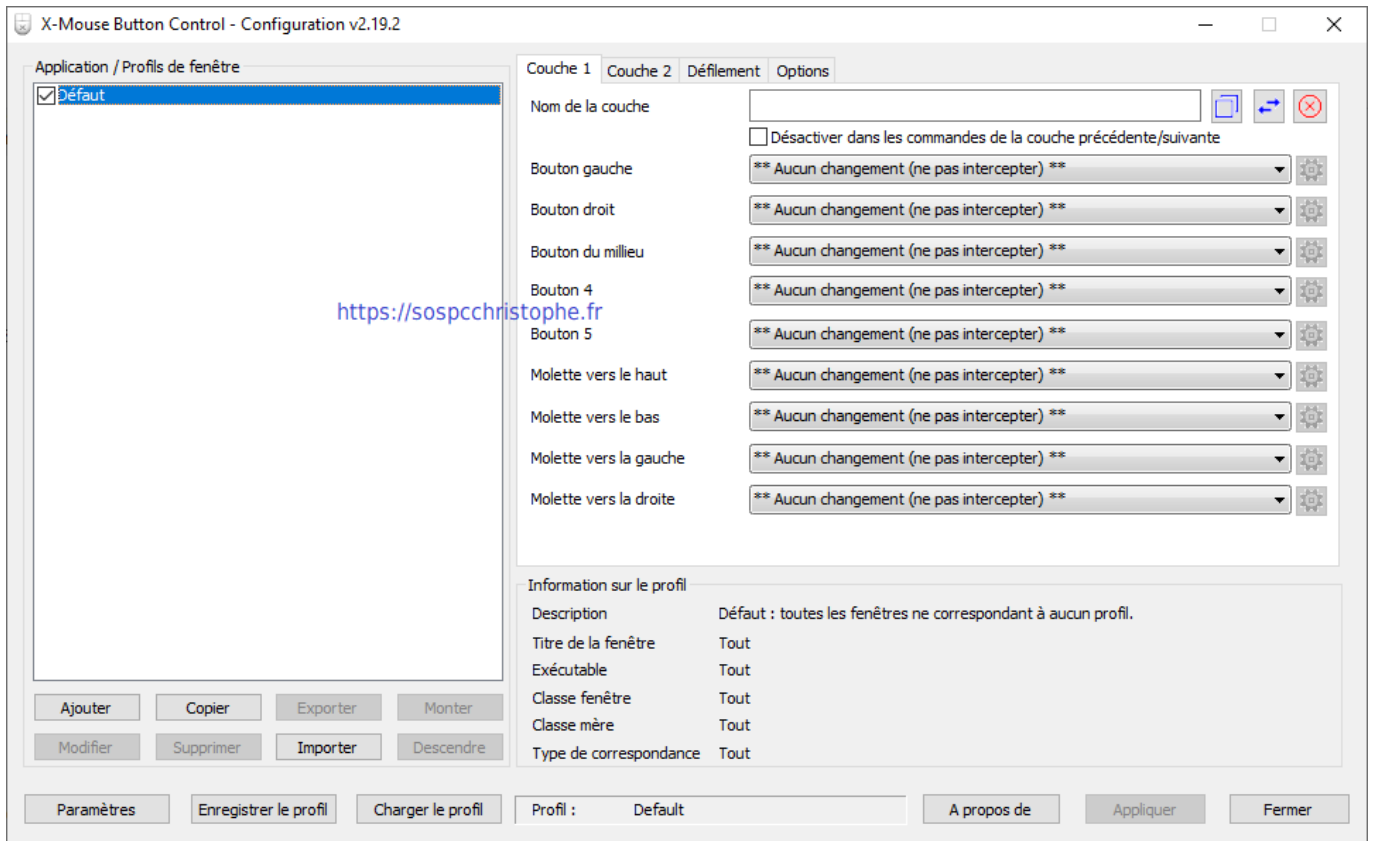
 French.xmbclp X-Mouse Button Control Language Pack 85 Ko

- ... et confirmez avec OK...



- ... et voilà, totalement traduit en français 🤪 :





\*\*\*



## Caractéristiques

- Le nano récepteur se range au dos à l'intérieur de la souris. Il a une portée de 10 mètres et un bouton

marche/arrêt bien pratique est présent.

<https://sospcchristophe.fr>



**10<sub>m</sub>**



*Micro récepteur 10 Mètres de portée Bouton Marche/Arrêt*

**Dimensions : 12 x 6.3 x 7.5 cm**  
**Poids : 89 grammes**  
**OS : Windows / Mac**  
**Coloris : 1 seul, noir**  
**Piles (fournies) : 2 AAA (LR03)**  
**Autonomie : jusqu'à 5 mois**

\*\*\*



## Conclusion

Je dois avouer que durant la première demi-heure j'étais mal à l'aise, j'étais tenté de revenir à ma souris classique (que j'avais laissée branchée non loin de là au cas où).

Et puis, contre toute attente... **je m'y suis habitué en quelques heures à peine**. Ma femme l'a essayée et l'a aussi adoptée très facilement.

La seule inconnue pour moi actuellement est la durée de vie de cette souris.

Je me suis posé la question car la concurrence dans les grandes marques vend les modèles de ce type jusqu'à trois fois plus cher, ce qui me paraît excessif, mais peut-être que ces références sont plus robustes à l'usage ou ont d'autres qualités ?

Christophe

## Où se la procurer ?

Lien direct : <https://amzn.to/2XkD0Qe>